

Nombre: \_\_\_\_\_ Realizado por: \_\_\_\_\_ Fecha: \_\_\_\_\_

## DIAGNÓSTICO

COLOR DESEADO

\_\_\_\_\_

TÉCNICA DESEADA

\_\_\_\_\_


BASE DE PARTIDA

- natural     coloreado  
 decolorado     mechas

ESTRUCTURA CAPILAR

- muy fina     fina     normal  
 fuerte     muy fuerte

COLOR DEL CABELLO

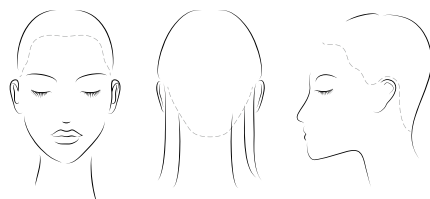


DAÑOS ESTRUCTURALES / POROSIDAD

sano 0 — ligeramente poroso 5 — muy dañado 10

PROPORCIÓN DE CANAS

Parte delantera \_\_\_\_\_ %  
 Parte trasera \_\_\_\_\_ %  
 Contorno \_\_\_\_\_ %



PARTICULARIDADES \_\_\_\_\_

ESTADO DEL CUERO CABELLUDO

- sensible     húmedo     con rojeces     otros: irritaciones, descamación, etc.

¿SE PUEDE REALIZAR LA COLORACIÓN DIRECTAMENTE SOBRE EL CUERO CABELLUDO?

- sí     no

¿SE PUEDE REALIZAR EL DESEO DEL CLIENTE?

- sí     no

nuevo objetivo / deseo del cliente

\_\_\_\_\_

RECOMENDACIÓN

Protección del cuero  
cabelludo



## MEZCLAS

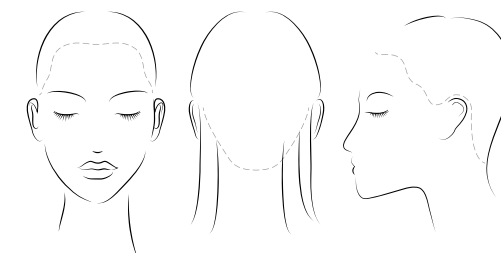
PRETRATAMIENTOS

\_\_\_\_\_

\_\_\_\_\_

\_\_\_\_\_

\_\_\_\_\_



TÉCNICA     sí     no

\_\_\_\_\_

\_\_\_\_\_

¿PRODUCTOS ADICIONALES PARA LA ESTRUCTURA?

\_\_\_\_\_

RAÍZ

\_\_\_\_\_

\_\_\_\_\_

\_\_\_\_\_

LARGOS Y PUNTAS

\_\_\_\_\_

\_\_\_\_\_

\_\_\_\_\_

POSTRATAMIENTO

\_\_\_\_\_

NOTAS

\_\_\_\_\_

\_\_\_\_\_

\_\_\_\_\_

		11
		10
		9
		8
		7
		6
		5
		4
		3
		1

IMPORTANTE : tener en cuenta los posibles reflejos y los colores opuestos.